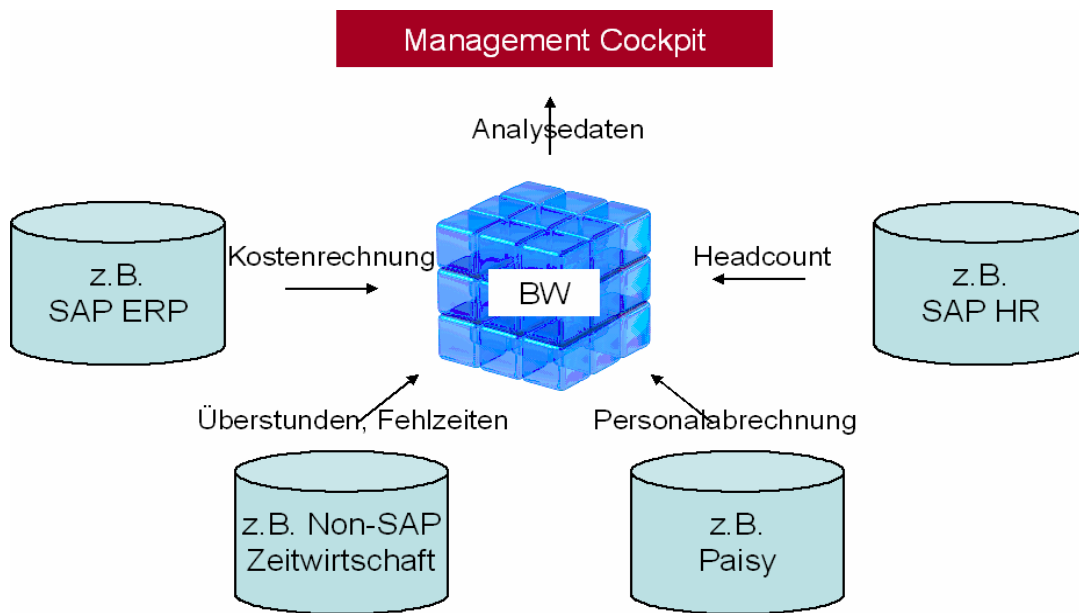


Analytical Reporting für SAP HCM

KOPPLUNG SAP HR MIT SAP BW

Im Zentrum des allgegenwärtigen Wandels steht ein aktives Human Capital Management. Erforderliche Entscheidungen basieren auf Informationen, die nicht nur aus SAP HR stammen.



Nach erfolgreicher Einführung des SAP HR besteht in der Folge der Wunsch nach einem übergreifenden, einheitlichen und integrierten Werkzeug für:

- Personalcontrolling und Berichtswesen HR
- Steuerung der Personalprozesse
- Unterstützung von Management-Prozessen

Als Special Expertise Partner „SAP for Human Capital Management“ bieten wir umfangreiches Know-how zur Abbildung des Personalberichtswesens im SAP BW. Fragen Sie nach unseren Referenzen.

Namhafte Unternehmen haben mit der Unterstützung von **treorbis** die Vorteile des SAP BW genutzt:

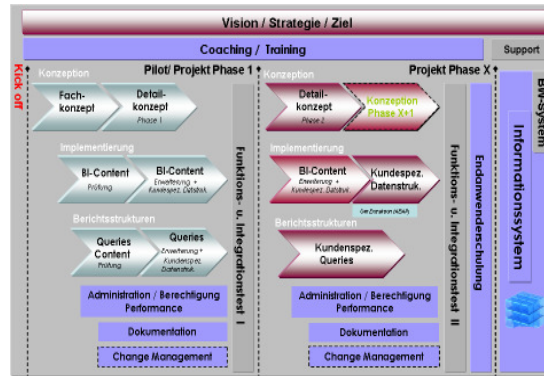
- Automatisierung der Informationsbereitstellung
- Abbildung von eingefrorenen Kennzahlen
- Darstellung in z.B. Excel, HTML oder PDF
- Web-Reporting auf Knopfdruck zur Einbindung in den ESS oder das Management Cockpit

Mit dem SAP BW steht eine Plattform zur Kombination von Daten aus verschiedenen HR-Modulen, wie z.B. der Personaladministration, Zeitwirtschaft, Personalabrechnung oder auch aus non-SAP-Systemen und dem klassischen SAP ERP zur Verfügung.



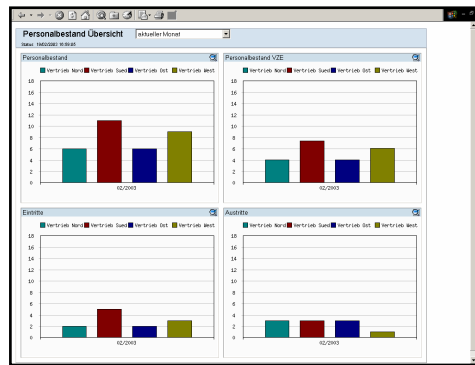
Seit 2006 ist die treorbis „Special Expertise Partner SAP HCM“ & seit 2009 „Special Expertise Partner im Bereich Business Intelligence“.

Best-Practice-Lösungen im SAP BW und unsere Vorgehensweise **smart2BI** ermöglichen eine schnelle Realisierung. Schon nach kurzer Zeit können Sie das Ergebnis im Unternehmen präsentieren.



Nutzen Sie unsere Erfahrungen als Special Expertise Partner und unser Know-how zu typischen HR-Kennzahlen:

- Kennzahlen zu Stellen und FTE aus dem Organisationsmanagement



- Erfolgsraten zu Bewerbungsmaßnahmen aus der Personalbeschaffung
- Übersichten zu Überstunden, Fehlzeiten und Kosten aus der Personalabrechnung und der Zeitwirtschaft
- Kennzahlen zur Personalstruktur aus der Personaladministration
- Personalkostenplanung und Simulation wie z.B. Plan-/Planvergleiche

Cost Unit Organiz	Plan Amount	Comparison Plan Amount	Absolute Variance Amount	Variance in Percent Amount
Overall Result	502.981,25 EUR	506.297,74 EUR	-3.316,49 EUR	-0,66 %
SGp302	217.996,73 EUR	219.690,14 EUR	-1.693,41 EUR	-0,76 %
SGp303	119.313,07 EUR	118.697,32 EUR	+615,75 EUR	+0,49 %
SGp303	99.682,06 EUR	100.762,82 EUR	-1.080,76 EUR	-1,07 %
210001	156.740,00 EUR	157.679,96 EUR	-939,96 EUR	-0,60 %
210001	156.740,00 EUR	157.679,96 EUR	-939,96 EUR	-0,60 %
Not Assigned Cost Unit Organiz (s)	128.245,52 EUR	128.957,64 EUR	-712,12 EUR	-0,55 %

IHR ANSPRECHPARTNER:

Gunnar Weichel
Leiter Bereich
Financials & Analytics

Telefon: +49(0)40/3344150-45
Mobil: +49(0)176/122 88 605
Telefax: +49(0)40/3344150-99

E-Mail: gweichel@treorbis.de
Internet: www.treorbis.de